



H. AYUNTAMIENTO DE NUEVO PARANGARICUTIRO, MICH. 2024-2027

Municipio de Nuevo Parangaricutiro, Mich.
ESTADO DE ACTIVIDADES
DEL 01 DE ENERO DEL 2026 AL 31 DE MARZO DEL 2026
(CIFRAS EN PESOS)

CONCEPTO	2026	2025
INGRESOS Y OTROS BENEFICIOS		
IA. INGRESOS DE GESTION		
A. IMPUESTOS	\$ 4,305,443.00	\$ 4,433,229.42
B. CUOTAS Y APORTACIONES DE SEGURIDAD SOCIAL	\$ 2,473,827.00	\$ 2,774,943.46
C. CONTRIBUCIONES DE MEJORAS	\$ 0.00	\$ 0.00
D. DERECHOS	\$ 1,797,293.42	\$ 1,173,678.29
E. PRODUCTOS	\$ 712.58	\$ 115.67
F. APROVECHAMIENTOS	\$ 33,610.00	\$ 483,692.00
G. INGRESOS POR VENTA DE BIENES Y PRESTACIÓN DE SERVICIOS	\$ 0.00	\$ 0.00
IB. PARTICIPACIONES, APORTACIONES, CONVENIOS, INCENTIVO DERIVADOS DE LA COLABORACIÓN FISCAL, FONDOS DISTINTOS DE APORTACIONES, TRANSFERENCIAS, ASIGNACIONES, SUBSIDIOS Y SUBVENCIÓNES, Y PENSION Y JUBILACIONES	\$ 19,237,639.48	\$ 18,275,293.21

A.PARTICIPACIONES, APORTACIONES, CONVENIOS, INCENTIVOS DERIVADOS DE LA COLABORACIÓN FISCAL Y FONDOS DISTINTOS DE APORTACIONES.	\$ 19,237,639.48	\$ 18,275,293.21
B.TRANSFERENCIAS, ASIGNACIONES, SUBSIDIOS Y SUBVENCIONES, Y PENSIONES Y JUBILACIONES.	\$ 0.00	\$ 0.00
IC.OTROS INGRESOS Y BENEFICIOS	\$ 0.00	\$ 0.00
A.INGRESOS FINANCIEROS	\$ 0.00	\$ 0.00
B.INCREMENTO POR VARIACION DE INVENTARIOS	\$ 0.00	\$ 0.00
C.DISMINUCION DEL EXCESO DE ESTIMACIONES POR PERDIDA O DETERIORO U OBSOLESCENCIA	\$ 0.00	\$ 0.00
D.DISMINUCION DEL EXCESO EN PROVISIONES	\$ 0.00	\$ 0.00
E.OTROS INGRESOS Y BENEFICIOS VARIOS	\$ 0.00	\$ 0.00
I.TOTAL DE INGRESOS Y OTROS BENEFICIOS	\$ 23,543,082.48	\$ 22,708,522.63
GASTOS Y OTRAS PERDIDAS		
IIA.GASTOS DE FUNCIONAMIENTO	\$ 16,697,518.41	\$ 13,995,079.58
A.SERVICIOS PERSONALES	\$ 9,471,557.33	\$ 8,922,004.84
B.MATERIALES Y SUMINISTROS	\$ 3,237,442.98	\$ 1,480,602.46
C.SERVICIOS GENERALES	\$ 3,988,518.10	\$ 3,592,472.28

IIB. TRANSFERENCIAS ASIGNACIONES SUBSIDIOS Y OTRAS AYUDAS

\$ 1,113,010.86

\$ 1,583,059.68

A. TRANSFERENCIAS INTERNAS Y ASIGNACIONES AL SECTOR PUBLICO

\$ 0.00

\$ 0.00

B. TRANSFERENCIAS AL RESTO DEL SECTOR PUBLICO

\$ 0.00

\$ 0.00

C. SUBSIDIOS Y SUBVENCIONES

\$ 602,894.52

\$ 1,016,035.33

D. AYUDAS SOCIALES

\$ 88,872.66

\$ 123,829.55

E. PENSIONES Y JUBILACIONES

\$ 421,243.68

\$ 443,194.80

F. TRANSFERENCIAS A FIDEICOMISOS MANDATOS Y CONTRATOS ANALOGOS

\$ 0.00

\$ 0.00

G. TRANSFERENCIAS A LA SEGURIDAD SOCIAL

\$ 0.00

\$ 0.00

H. DONATIVOS

\$ 0.00

\$ 0.00

I. TRANSFERENCIAS AL EXTERIOR

\$ 0.00

\$ 0.00

IIC. PARTICIPACIONES Y APORTACIONES

\$ 0.00

\$ 0.00

A. PARTICIPACIONES

\$ 0.00

\$ 0.00

B. APORTACIONES

\$ 0.00

\$ 0.00

C. CONVENIOS

\$ 0.00

\$ 0.00

III. INTERESES COMISIONES Y OTROS GASTOS DE LA DEUDA PUBLICA

\$ 0.00

\$ 0.00

A. INTERESES DE LA DEUDA PUBLICA

\$ 0.00

\$ 0.00

B. COMISIONES DE LA DEUDA PUBLICA

\$ 0.00

\$ 0.00

C. GASTOS DE LA DEUDA PUBLICA

\$ 0.00

\$ 0.00

D. COSTO POR COBERTURAS

\$ 0.00

\$ 0.00

E. APOYOS FINANCIEROS

\$ 0.00

\$ 0.00

III.E. OTROS GASTOS Y PERDIDAS EXTRAORDINARIAS

\$ 0.00

\$ 0.00

A. ESTIMACIONES DEPRECIACIONES DETERIOROS, OBSOLESCENCIA Y AMORTIZACIONES

\$ 0.00

\$ 0.00

B. PROVISIONES

\$ 0.00

\$ 0.00

C. DISMINUCION DE INVENTARIOS

\$ 0.00

\$ 0.00

D. OTROS GASTOS

\$ 0.00

\$ 0.00

III.F. INVERSION PUBLICA

\$ 0.00

\$ 0.00

A. INVERSION PUBLICA NO CAPITALIZABLE

\$ 0.00

\$ 0.00

II. TOTAL DE GASTOS Y OTRAS PERDIDAS

\$ 17,810,529.27

\$ 15,578,139.26

III. RESULTADO DEL EJERCICIO(AHORRO/DESAHORRO)

\$ 5,732,553.21

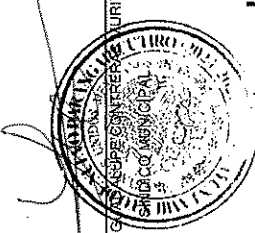
\$ 7,130,383.37

Bajo protesta de decir verdad declaramos que los Estados Financieros y sus notas, son razonablemente correctos y son responsabilidad del emisor.




DR. JESÚS ANTONIO ESPINOZA ROCHIN
PRESIDENTE MUNICIPAL

PRESIDENCIA



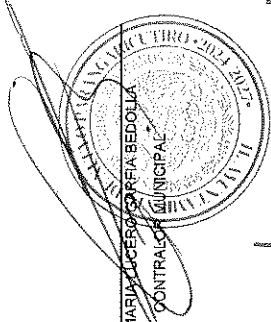
LIC. MARIA GABRIELA GONZALEZ VILLILLO
SECRETARÍA MUNICIPAL

SINDICATURA



LIC. MANUEL GUERRERO RUIZ
TESORERO MUNICIPAL

SINDICATURA



LIC. MARIA LUCERNA GARCIA BEDOLLA
CONTRALORA MUNICIPAL

CONTRALORÍA