





H. AYUNTAMIENTO DE NUEVO PARANGARICUTIRO, MICH. 2021-2024

Municipio de Nuevo Parangaricutiro, Mich.
ESTADO DE VARIACION EN LA HACIENDA PÚBLICA
DEL 01 DE ENERO DEL 2023 AL 31 DE DICIEMBRE DEL 2023
(Cifra en Pesos)

CONCEPTO	HACIENDA PÚBLICA /PATRIMONIO CONTRIBUIDO	HACIENDA PÚBLICA/ PATRIMONIO GENERADO DE EJERCICIOS ANTERIORES	HACIENDA PÚBLICA/ PATRIMONIO GENERADO DE EJERCICIO	EXCESO O INSUFICIENCIA EN LA ACTUALIZACIÓN DE LA HACIENDA PÚBLICA/PATRIMONIO	TOTAL
IA. Hacienda Pública/Patrimonio Contribuido Neto de 20XN-1	35,045,384.61	0.00	0.00	0.00	35,045,384.61
a. Aportaciones	0.00	0.00	0.00	0.00	0.00
b. Donaciones de Capital	0.00	0.00	0.00	0.00	0.00
c. Actualización de la Hacienda Pública/Patrimonio	35,045,384.61	0.00	0.00	0.00	35,045,384.61
IB. Hacienda Pública/Patrimonio Generado Neto de 20XN-1	0.00	- 14,471,610.97	1,318,747.92	0.00	- 13,152,863.05
a. Resultados del ejercicio (ahorro/ desahorro)	0.00	0.00	1,318,747.92	0.00	1,318,747.92
b. Resultados del ejercicio anteriores	0.00	- 14,471,610.97	0.00	0.00	- 14,471,610.97
c. Revalúos	0.00	0.00	0.00	0.00	0.00
d. Reservas	0.00	0.00	0.00	0.00	0.00
e. Rectificaciones de Resultados de Ejercicios Anteriores	0.00	0.00	0.00	0.00	0.00
IC. Exceso o Insuficiencia en la Actualización de la 20XN-1	0.00	0.00	0.00	0.00	0.00
Hacienda Pública/Patrimonio Neto de 20XN-1	0.00	0.00	0.00	0.00	0.00
a. Resultado por Posición Monetaria	0.00	0.00	0.00	0.00	0.00
b. Resultado por Tenencia de Activos no Monetarios	0.00	0.00	0.00	0.00	0.00
I. Hacienda Pública/Patrimonio Neto Final de 20XN-1	35,045,384.61	- 14,471,610.97	1,318,747.92	0.00	21,892,521.56

III. Cambios en la Hacienda Pública/Patrimonio Contribuido Neto de 20XN								
a. Aportaciones	0.00	0.00	0.00	0.00	0.00	0.00	0.00	0.00
b. Donaciones de Capital	0.00	0.00	0.00	0.00	0.00	0.00	0.00	0.00
c. Actualización de la Hacienda Pública/Patrimonio	0.00	0.00	0.00	0.00	0.00	0.00	0.00	0.00
IIIB. Variaciones de la Hacienda Pública/Patrimonio Generado Neto de 20XN								
a. Resultados del ejercicio (ahorro/ desahorro)	0.00	1,216,864.19	19,749,236.14	20,966,100.33	0.00	0.00	0.00	20,966,100.33
b. Resultados del ejercicio anteriores	0.00	0.00	21,067,984.06	21,067,984.06	0.00	0.00	0.00	21,067,984.06
c. Revaluos	0.00	1,216,864.19	- 1,318,747.92	- 101,883.73	0.00	0.00	0.00	- 101,883.73
d. Reservas	0.00	0.00	0.00	0.00	0.00	0.00	0.00	0.00
e. Rectificaciones de Resultados de Ejercicios Anteriores	0.00	0.00	0.00	0.00	0.00	0.00	0.00	0.00
IIIC. Cambios en el Exceso o Insuficiencia en la Actualización de la Hacienda Pública/Patrimonio Neto de 20XN								
a. Resultado por Posición Monetaria	0.00	0.00	0.00	0.00	0.00	0.00	0.00	0.00
b. Resultado por Tenencia de Activos no Monetarios	0.00	0.00	0.00	0.00	0.00	0.00	0.00	0.00
II Hacienda Pública/Patrimonio Neto Final de 20XN	35,045,394.61	- 13,254,746.78	21,067,984.06	42,858,621.89				

Bajo protesta de decir verdad declaramos que los Estados Financieros y sus notas, son razonablemente correctos y son responsabilidad del emisor.

 LIC. MARIA GUADALUPE CONTRERAS MURILLO CONTRALOR MUNICIPAL	 L.C. EDGAR SAIZ NUÑEZ CASTREJON TESORERO MUNICIPAL	 L.C. MELINA TORRES MARTINEZ SINDICATA MUNICIPAL	 DR. JESUS ANTONIO ESPINOZA ROCHIN PRESIDENTE MUNICIPAL
