

# H. AYUNTAMIENTO DE NUEVO PARANGARICUTIRO, MICH. 2021-2024

Municipio de Nuevo Parangaricutiro, Mich.  
**ESTADO ANALITICO DE INGRESOS**  
DEL 01 DE ENERO DEL 2023 AL 31 DE DICIEMBRE DEL 2023



RUBRO DE INGRESOS	AMPLIACIONES Y REDUCCIONES				RECAUDADO	DIFERENCIA
	ESTIMADO	MODIFICADO	DEVENGADO	RECAUDADO		
I. IMPUESTOS	2,054,010.00	0.00	4,722,285.94	4,722,285.94	2,668,275.94	
II. CUOTAS Y APORTACIONES DE SEGURIDAD SOCIAL	0.00	0.00	0.00	0.00	0.00	
III. CONTRIBUCIONES DE MEJORAS	0.00	0.00	0.00	0.00	0.00	
IV. DERECHOS	3,363,785.00	0.00	4,257,839.25	4,257,839.25	894,054.25	
V. PRODUCTOS	1,000.00	1,000.00	8,463.40	8,463.40	7,463.40	
VI. APROVECHAMIENTOS	611,060.00	611,060.00	967,714.34	967,714.34	356,654.34	
VII. INGRESOS POR VENTA DE BIENES Y SERVICIOS	0.00	0.00	2,800.00	2,800.00	2,800.00	
VIII. PARTICIPACIONES Y APORTACIONES	78,184,534.00	78,184,534.00	83,595,132.34	83,595,132.34	5,410,598.34	
IX. TRANSFERENCIAS, SUBSIDIOS Y OTRAS AYUDAS	0.00	0.00	0.00	0.00	0.00	
X. AYUDAS	0.00	0.00	0.00	0.00	0.00	
XI. INGRESOS DERIVADOS DE FINANCIAMIENTO	0.00	0.00	0.00	0.00	0.00	
<b>TOTAL</b>	<b>84,214,389.00</b>	<b>84,214,389.00</b>	<b>93,554,235.27</b>	<b>93,554,235.27</b>	<b>9,339,846.27</b>	
				Ingresos Excedentes		

Estado Analitico de Ingresos por Fuente de Financiamiento	INGRESO			RECAUDADO	DIFERENCIA
	ESTIMADO	AMPLIACIONES Y REDUCCIONES	MODIFICADO		
INGRESOS DEL GOBIERNO	84,214,389.00	0.00	84,214,389.00	93,554,235.27	9,339,846.27
IMPUESTOS	2,054,010.00	0.00	2,054,010.00	4,722,285.94	2,668,275.94
CONTRIBUCIONES DE MEJORAS	0.00	0.00	0.00	0.00	0.00
DERECHOS	3,363,785.00	0.00	3,363,785.00	4,257,839.25	894,054.25
PRODUCTOS	1,000.00	0.00	1,000.00	8,463.40	7,463.40
APROVECHAMIENTOS	611,060.00	0.00	611,060.00	967,714.34	356,654.34
PARTICIPACIONES Y APORTACIONES	78,184,534.00	0.00	78,184,534.00	83,595,132.34	5,410,598.34
TRANSFERENCIAS, SUBSIDIOS Y OTRAS AYUDAS	0.00	0.00	0.00	0.00	0.00
AYUDAS	0.00	0.00	0.00	0.00	0.00
Ingresos de Organismos y Empresas	0.00	0.00	0.00	0.00	0.00



CUOTAS Y APORTACIONES DE SEGURIDAD SOCIAL  
 INGRESOS POR VENTA DE BIENES Y SERVICIOS  
 TRANSFERENCIAS, SUBSIDIOS Y OTRAS AYUDAS  
 AYUDAS  
 INGRESOS DERIVADOS DE FINANCIAMIENTO  
 INGRESOS DERIVADOS DE FINANCIAMIENTO

0.00	0.00	0.00	0.00	0.00	0.00	0.00	0.00
0.00	0.00	0.00	0.00	0.00	0.00	2,800.00	2,800.00
0.00	0.00	0.00	0.00	0.00	0.00	0.00	2,800.00
0.00	0.00	0.00	0.00	0.00	0.00	0.00	0.00
0.00	0.00	0.00	0.00	0.00	0.00	0.00	0.00
0.00	0.00	0.00	0.00	0.00	0.00	0.00	0.00
84,214,389.00	84,214,389.00	84,214,389.00	93,554,235.27	93,554,235.27	Ingresos Excedentes	9,339,846.27	

Bajo protesta de decir verdad declaramos que los Estados Financieros y sus notas, son razonablemente correctos y son responsabilidad del emisor.

  
 DR. JESÚS ANTONIO ESPINOZA  
 PRESIDENTE MUNICIPAL  


  
 C. NELDA TORRES MARTÍNEZ  
 SINDICATARIO MUNICIPAL  


  
 L.C. EDGAR SAÚL MUÑOZ CASTREÓN  
 TESORERO MUNICIPAL  


  
 LIC. MARIA GUADALUPE CONTRERAS MURILLO  
 CONTRALOR MUNICIPAL  
