




ESTADO ANALÍTICO DE INGRESOS PRESUPUESTALES  
POR FONTE PÚBLICO/RUBRO  
AL MES DE MARZO DEL 2022


RUBRO DE INGRESOS	Estimado	Ampliaciones y Reducciones	Modificado	Devengado	Recaudado	Diferencia
I. IMPUESTOS	0.00	0.00	0.00	0.00	0.00	0.00
II. CUOTAS Y APORTACIONES DE SEGURIDAD SOCIAL	0.00	0.00	0.00	0.00	0.00	0.00
III. CONTRIBUCIONES DE MEJORAS	0.00	0.00	0.00	0.00	0.00	0.00
IV. DERECHOS	4,247,997.00	0.00	4,247,997.00	3,492,575.15	3,492,575.15	-755,421.85
V. PRODUCTOS	0.00	0.00	0.00	0.00	0.00	0.00
Corriente	0.00	0.00	0.00	0.00	0.00	0.00
Capital	0.00	0.00	0.00	0.00	0.00	0.00
VI. APROVECHAMIENTOS	1,035,000.00	0.00	1,035,000.00	66,894.66	66,894.66	-968,105.34
Corriente	1,035,000.00	0.00	1,035,000.00	66,894.66	66,894.66	-968,105.34
Capital	0.00	0.00	0.00	0.00	0.00	0.00
VII. INGRESOS POR VENTA DE BIENES Y SERVICIOS	0.00	0.00	0.00	0.00	0.00	0.00
VIII. PARTICIPACIONES Y APORTACIONES	0.00	0.00	0.00	0.00	0.00	0.00
IX. TRANSFERENCIAS, SUBSIDIOS Y OTRAS AYUDAS	690,000.00	0.00	690,000.00	0.00	0.00	-690,000.00
X. AYUDAS	0.00	0.00	0.00	0.00	0.00	0.00
XI. INGRESOS DERIVADOS DE FINANCIAMIENTO	0.00	0.00	0.00	0.00	0.00	0.00
<b>Total</b>	<b>5,972,997.00</b>	<b>0.00</b>	<b>5,972,997.00</b>	<b>3,559,469.81</b>	<b>3,559,469.81</b>	<b>-2,413,527.19</b>


Estado Analítico de Ingresos por Fuente de Financiamiento	INGRESO			Devengado	Recaudado	Diferencia
	Estimado	Ampliaciones y Reducciones	Modificado			
Ingresos del Gobierno	5,282,997.00	0.00	5,282,997.00	3,559,469.81	3,559,469.81	-1,723,527.19
Impuestos	0.00	0.00	0.00	0.00	0.00	0.00
Contribuciones de Mejoras	0.00	0.00	0.00	0.00	0.00	0.00
Derechos	4,247,997.00	0.00	4,247,997.00	3,492,575.15	3,492,575.15	-755,421.85
Productos	0.00	0.00	0.00	0.00	0.00	0.00
Corriente	0.00	0.00	0.00	0.00	0.00	0.00
Capital	0.00	0.00	0.00	0.00	0.00	0.00
Aprovechamientos	1,035,000.00	0.00	1,035,000.00	66,894.66	66,894.66	-968,105.34
Corriente	1,035,000.00	0.00	1,035,000.00	66,894.66	66,894.66	-968,105.34
Capital	0.00	0.00	0.00	0.00	0.00	0.00
Participaciones y Aportaciones	0.00	0.00	0.00	0.00	0.00	0.00
Transferencias, Asignaciones, Subsidios y Otras	0.00	0.00	0.00	0.00	0.00	0.00
Ayudas	0.00	0.00	0.00	0.00	0.00	0.00
Ingresos de Organismos y Empresas	0.00	0.00	0.00	0.00	0.00	0.00
Cuotas y aportaciones de Seguridad Social	0.00	0.00	0.00	0.00	0.00	0.00
Ingresos por venta de Bienes y Servicios	0.00	0.00	0.00	0.00	0.00	0.00
Transferencias, Asignaciones, Subsidios y Otras	0.00	0.00	0.00	0.00	0.00	0.00
Ayudas	0.00	0.00	0.00	0.00	0.00	0.00
Ingresos derivados de financiamiento	0.00	0.00	0.00	0.00	0.00	0.00
Ingresos Derivados de Financiamientos	0.00	0.00	0.00	0.00	0.00	0.00
<b>TOTAL</b>	<b>0.00</b>	<b>0.00</b>	<b>0.00</b>	<b>0.00</b>	<b>0.00</b>	<b>0.00</b>


  
**INGRESOS EXCEDENTES**  
 0.00


  
**TEC. AGROP. PEDRO AGUILAR VELAZQUEZ**  
 DIRECTOR DEL COMITÉ DE AGUA POTABLE


  
**PRESIDENCIA**  
 M. ASESORADO  
 SUS 1465884-8498 (requisito)


  
**LIC. LUIS MIGUEL BUCÓ TRUJILLO**  
 COMISARIO DE LA JUNTA DE GOBIERNO


  
**DR. JESUS ANTONIO ESPINOZA ROCHIN**  
 PRESIDENTE MUNICIPAL

pago protesta de decir verdad declaramos que los Estados Financieros y sus Anexos son verazmente correctos y son responsabilidad del emisor.